ACTIVIDADES DESARROLLADAS POR LA SUBGERENCIA
DE PROYECTOS Y VIVIENDAS

DEPARTAMENTO DE INSPECCIONES

MES DE SEPTIEMBRE 2,015

Facilitamos tu vivienda

INSPECCIONES ACUMULADAS
SEPTIEMBRE 2,015

	Ejecutado	Proyección	%
Acumulado	10,226	10,800	-5%

Acumuladas año 2014: 9,917 Año 2015: 10,226 (3%)

FHA
Facilitamos tu vivienda

INSPECCIONES SIN 1B Y 2B
SEPTIEMBRE 2015

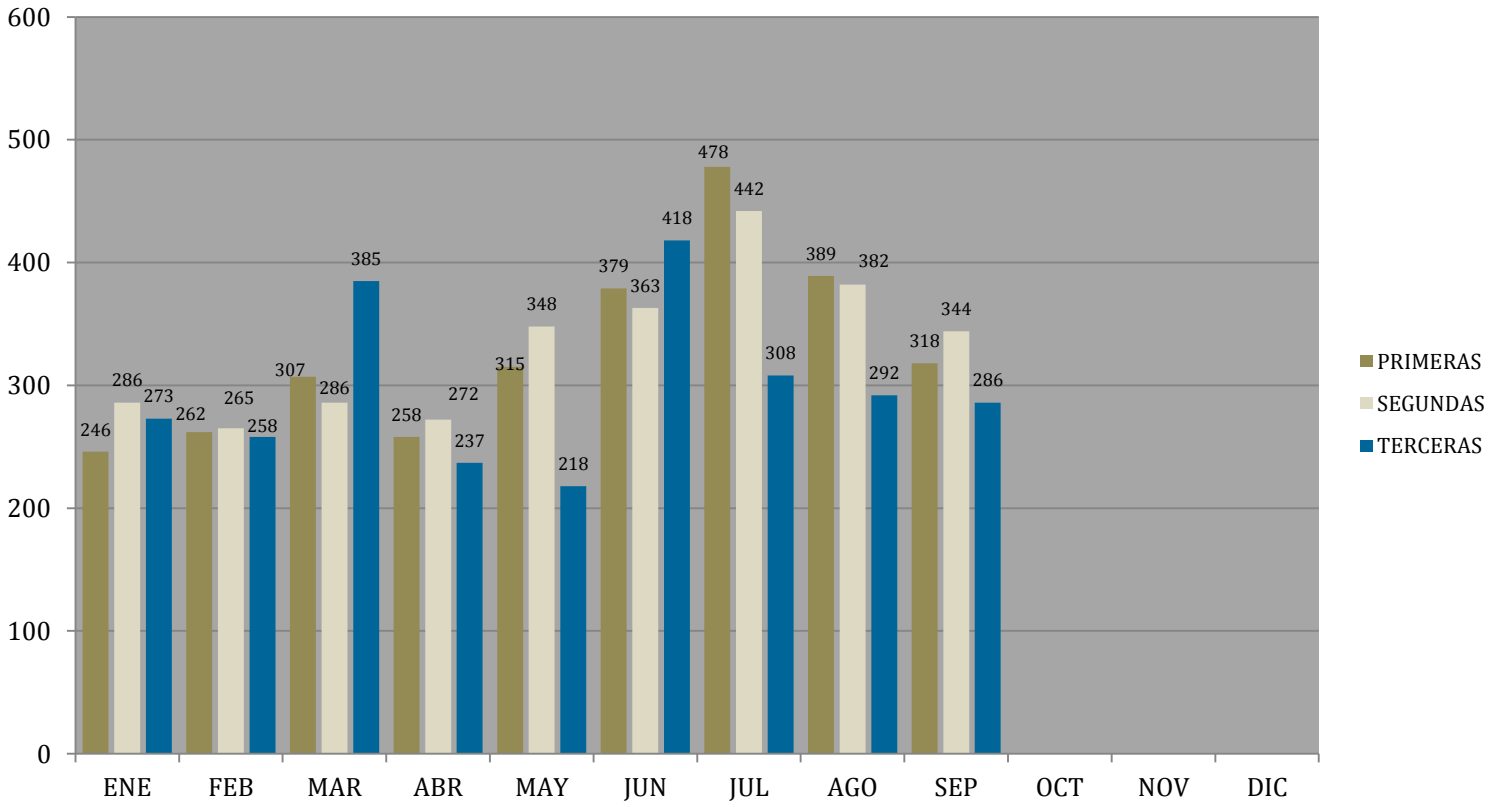

INSPECCIONES ACUMULADAS
SIN 1B Y 2B
SEPTIEMBRE 2015

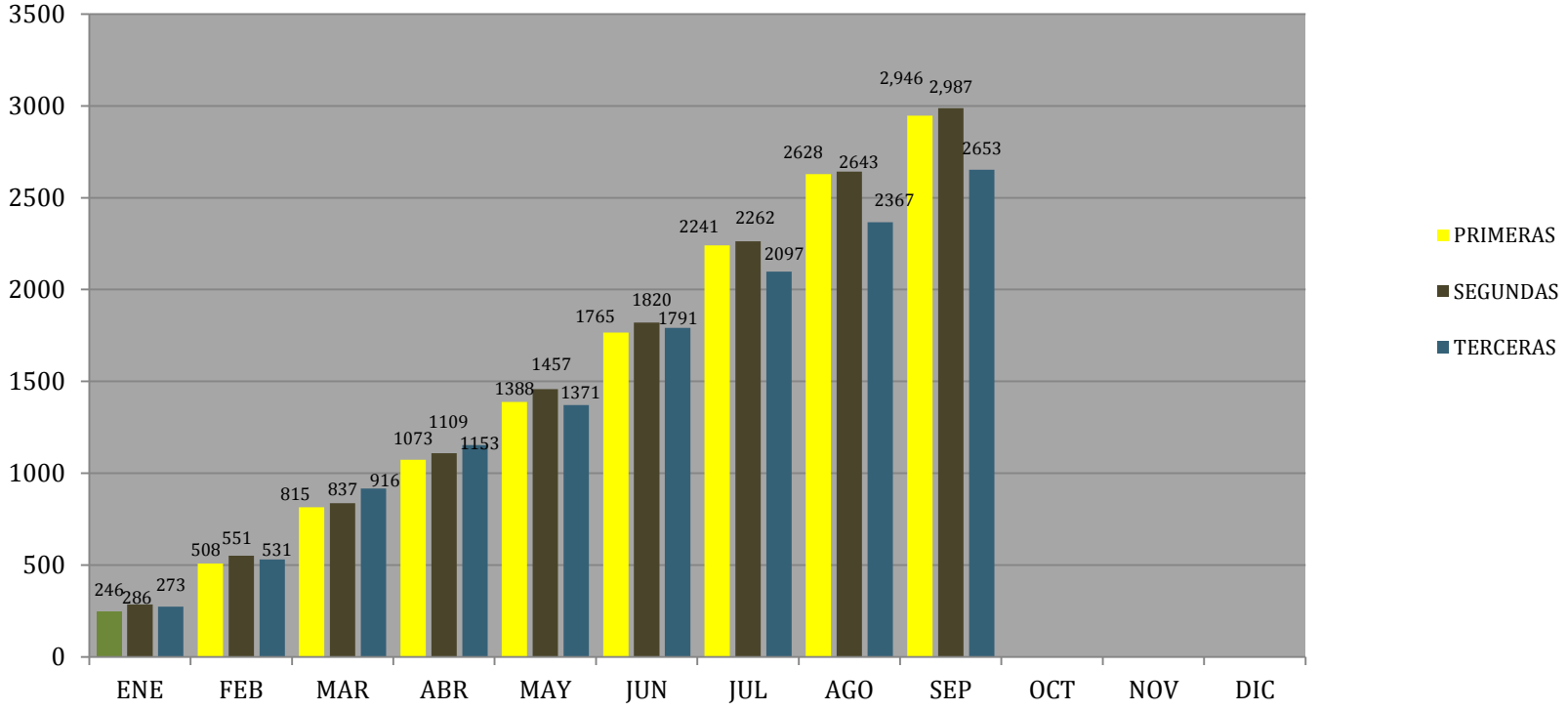

INSPECCIONES DE
ENERO A DICIEMBRE 2015

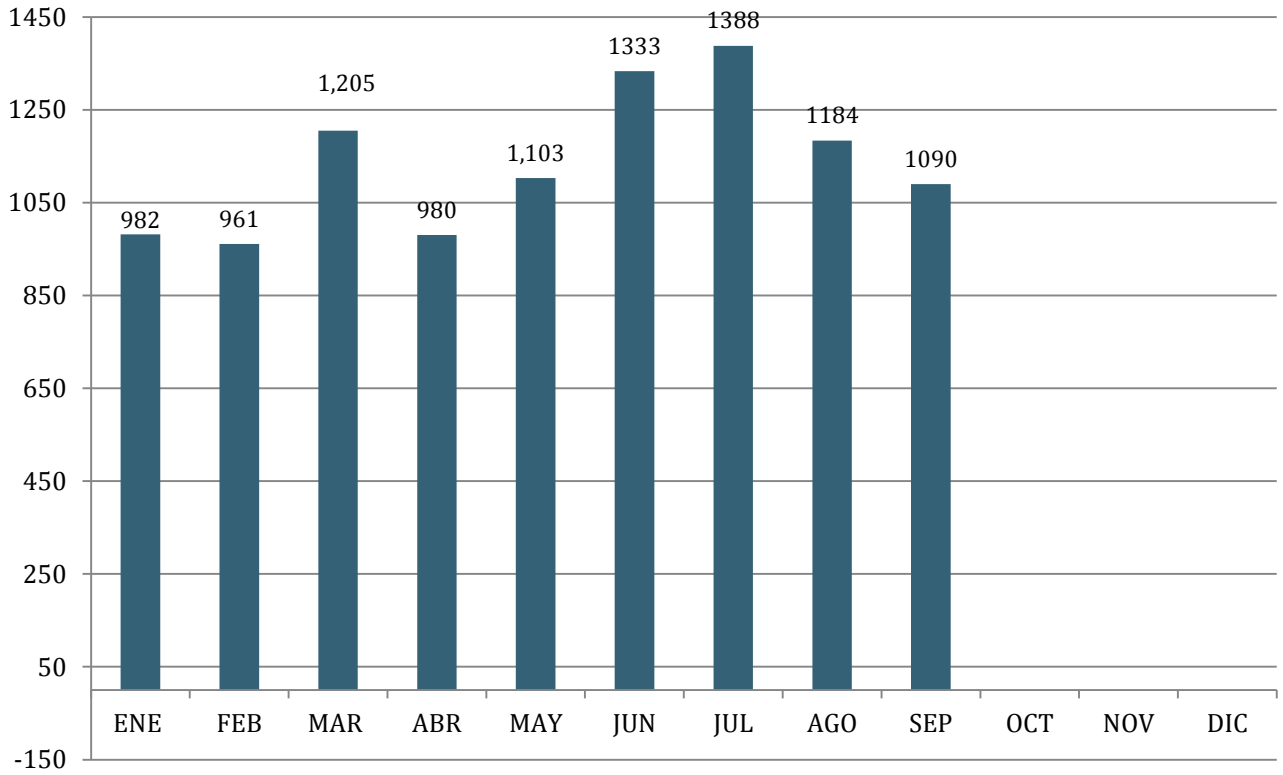

COMPARATIVO AÑOS 2014-2015

INSPECCIONES ACUMULADAS AL MES DE SEPTIEMBRE

INSPECCIONES	AÑO 2014	AÑO 2015	DIFERENCIA 2014 - 2015	DIFERENCIA EN %
Primeras	3,094	3,245	+151	+5%
Segundas	4,112	4,328	+216	+5%
Terceras	2,711	2,653	-58	-2%
Total	9,917	10,226	+309	+3%

FHA
Facilitamos tu vivienda

PRIMERAS INSPECCIONES
SEPTIEMBRE
2014 - 2015

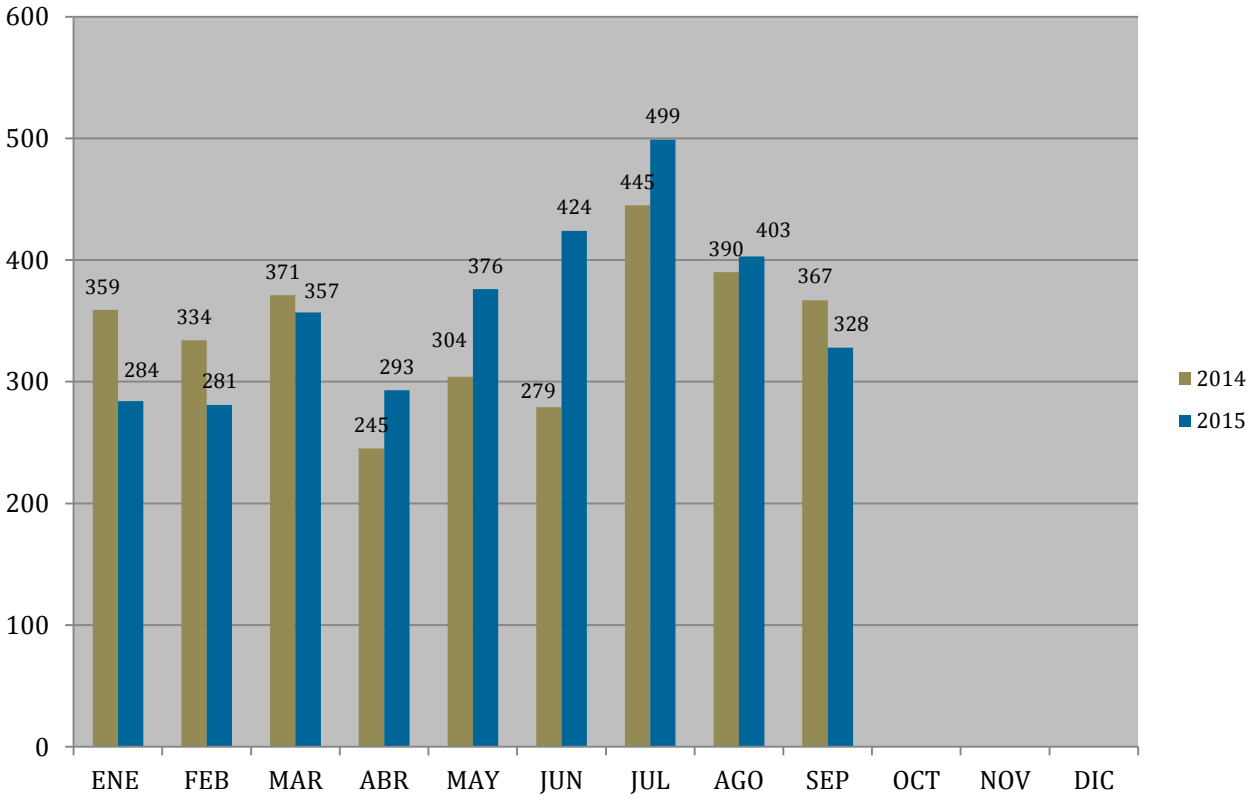

SEGUNDAS INSPECCIONES
SEPTIEMBRE
2014-2015

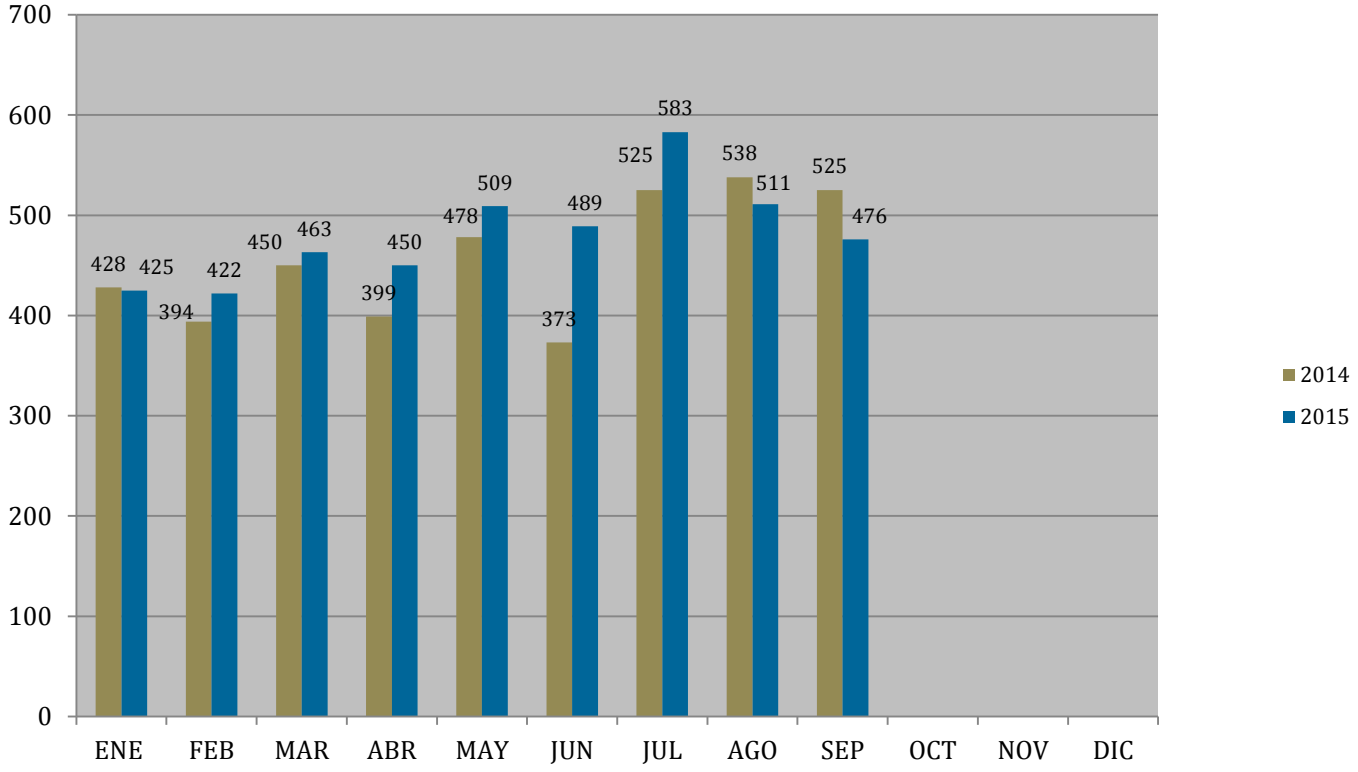

FHA
Facilitamos tu vivienda

TERCERAS INSPECCIONES
SEPTIEMBRE
2014-2015

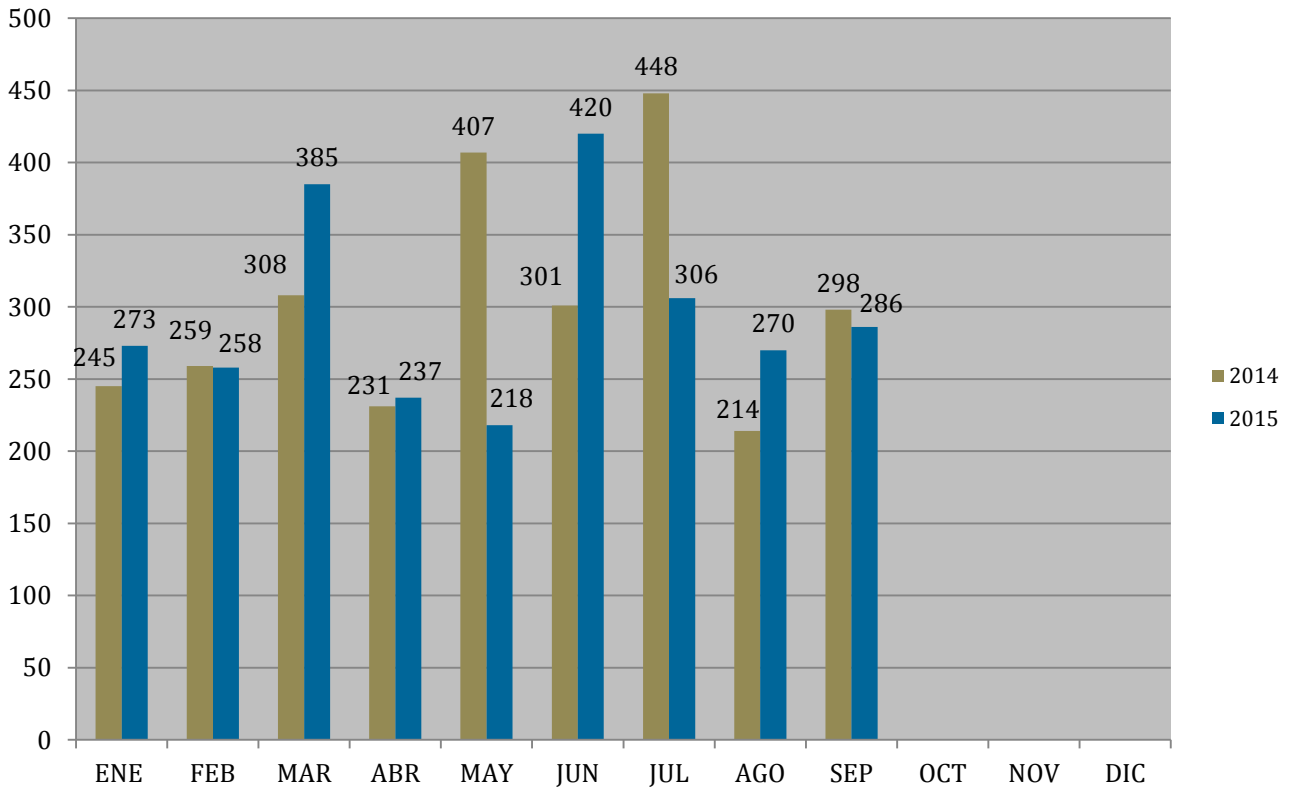

FHA
Facilitamos tu vivienda

PRIMERAS INSPECCIONES ACUMULADAS SEPTIEMBRE 2014-2015

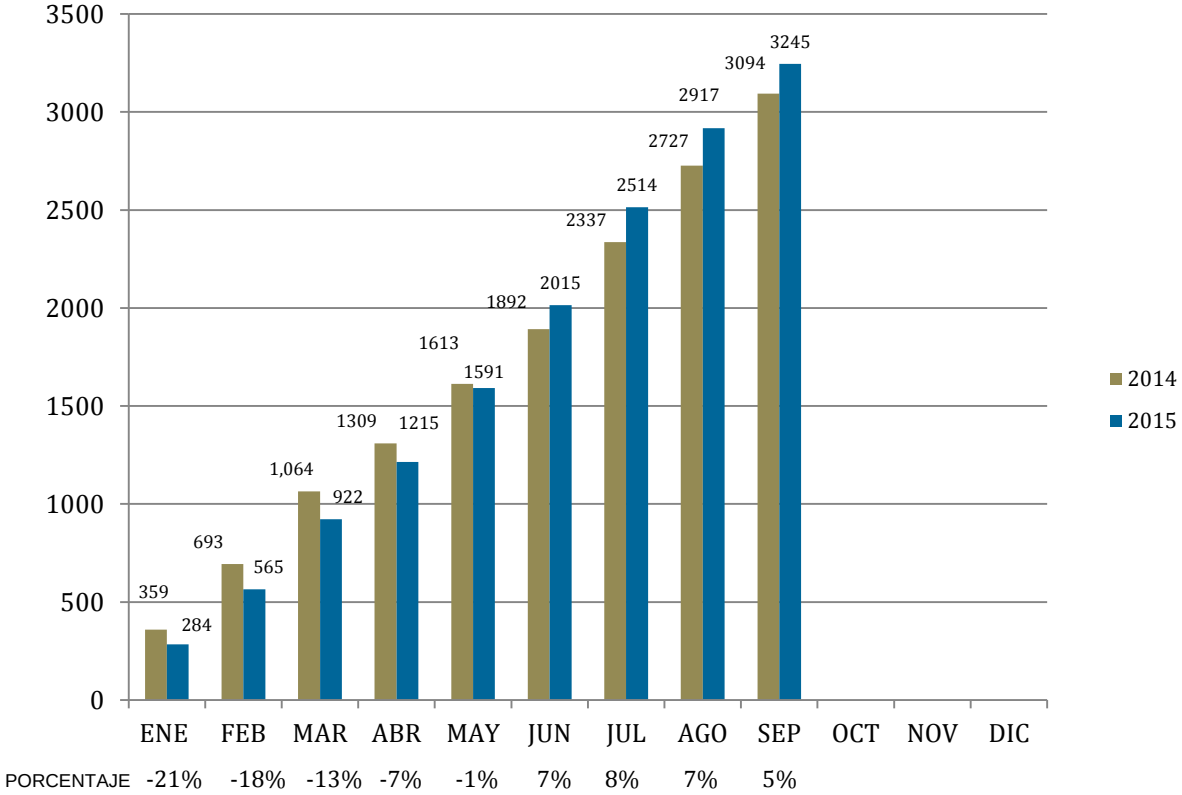

Proyectos con más número de 1ras Inspecciones	
Proyecto	**Primeras Inspecciones**
CLUB RESIDENCIAL PARQUE 7	178
CONDOMINIO VILLAS LOMAS DE SANTA CATALINA	128
CONDOMINIO EL REFUGIO DE SAN RAFAEL 4	112
CASA ASUNCION	108
CONDOMINIO FUENTES DEL VALLE NORTE II	108
PRADOS DE SAN JOSE, SECTOR VALLE DE LAS HORTENCIAS	100

FHA
Facilitamos tu vivienda

SEGUNDAS INSPECCIONES ACUMULADAS
SEPTIEMBRE
2014-2015

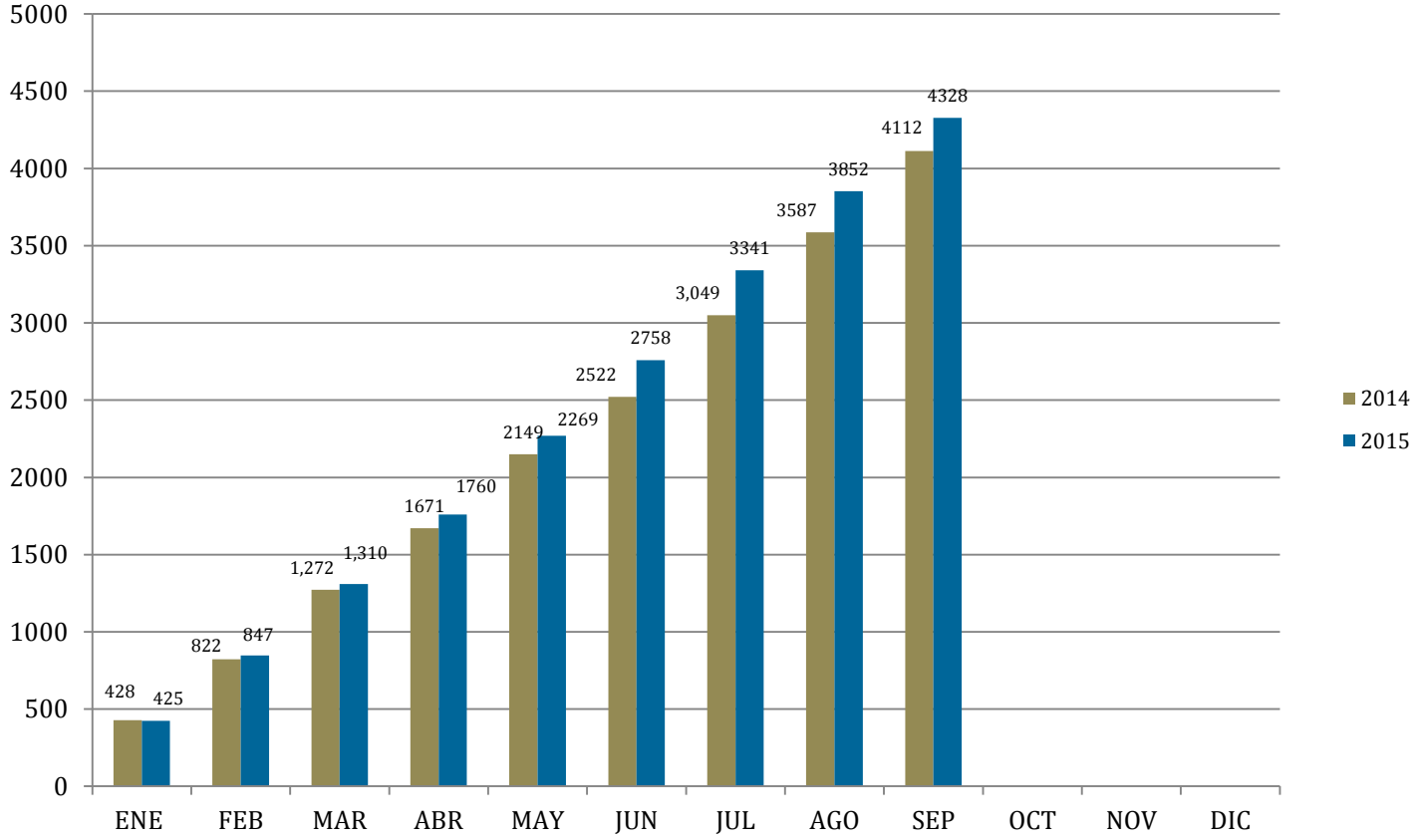

PORCENTAJE	-1%	3%	3%	5%	6%	9%	10%	7%	5%			

TERCERAS INSPECCIONES ACUMULADAS SEPTIEMBRE 2014-2015

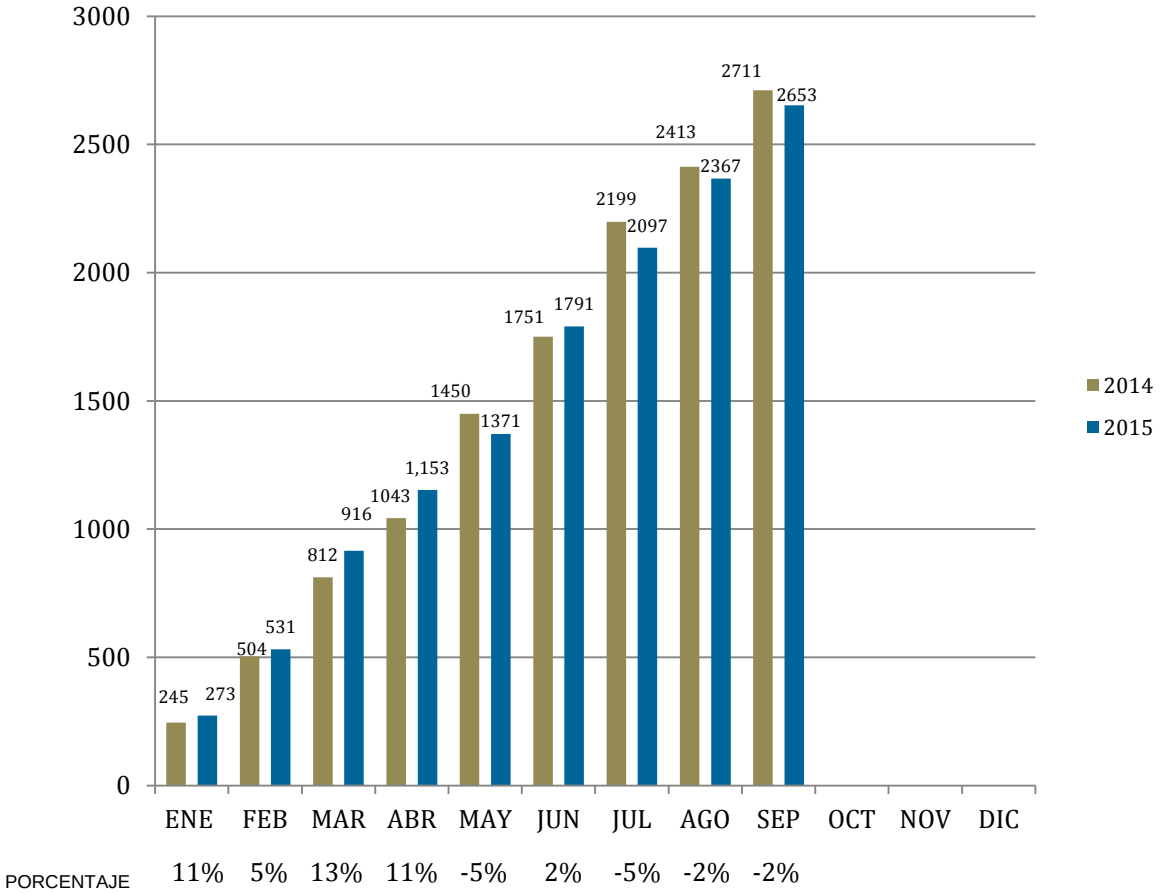

Proyectos con mas número de Terceras Inspecciones	
Proyecto	**3ras. Inspecciones**
VILLAS LOMAS DE SANTA CATALINA	**110**
CASA FLORENTINA PREMIER	**99**
HISTORICO 1	**83**
SANTA MARIA DE LAS CHARCAS	**82**
PRADOS DE SAN JOSE, SECTOR VALLE DE LAS HORTENSIAS	**80**

VIVIENDAS AISLADAS 335

FHA Facilitamos tu vivienda

INSPECCIONES DEPARTAMENTALES
SEPTIEMBRE 2015

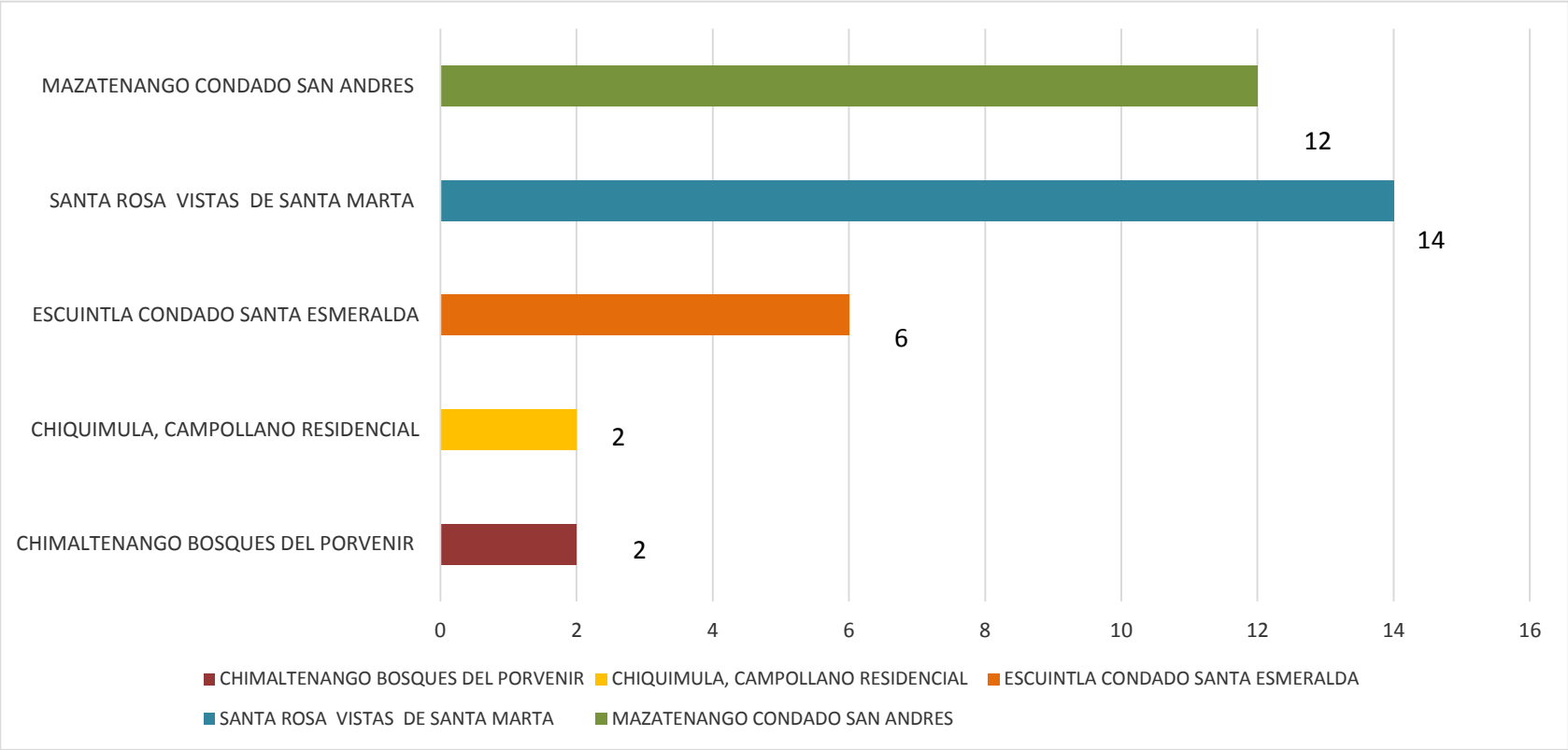

INSPECCIONES TOTALES 36

INSPECCIONES ACUMULADAS DEPARTAMENTALES SEPTIEMBRE 2,015

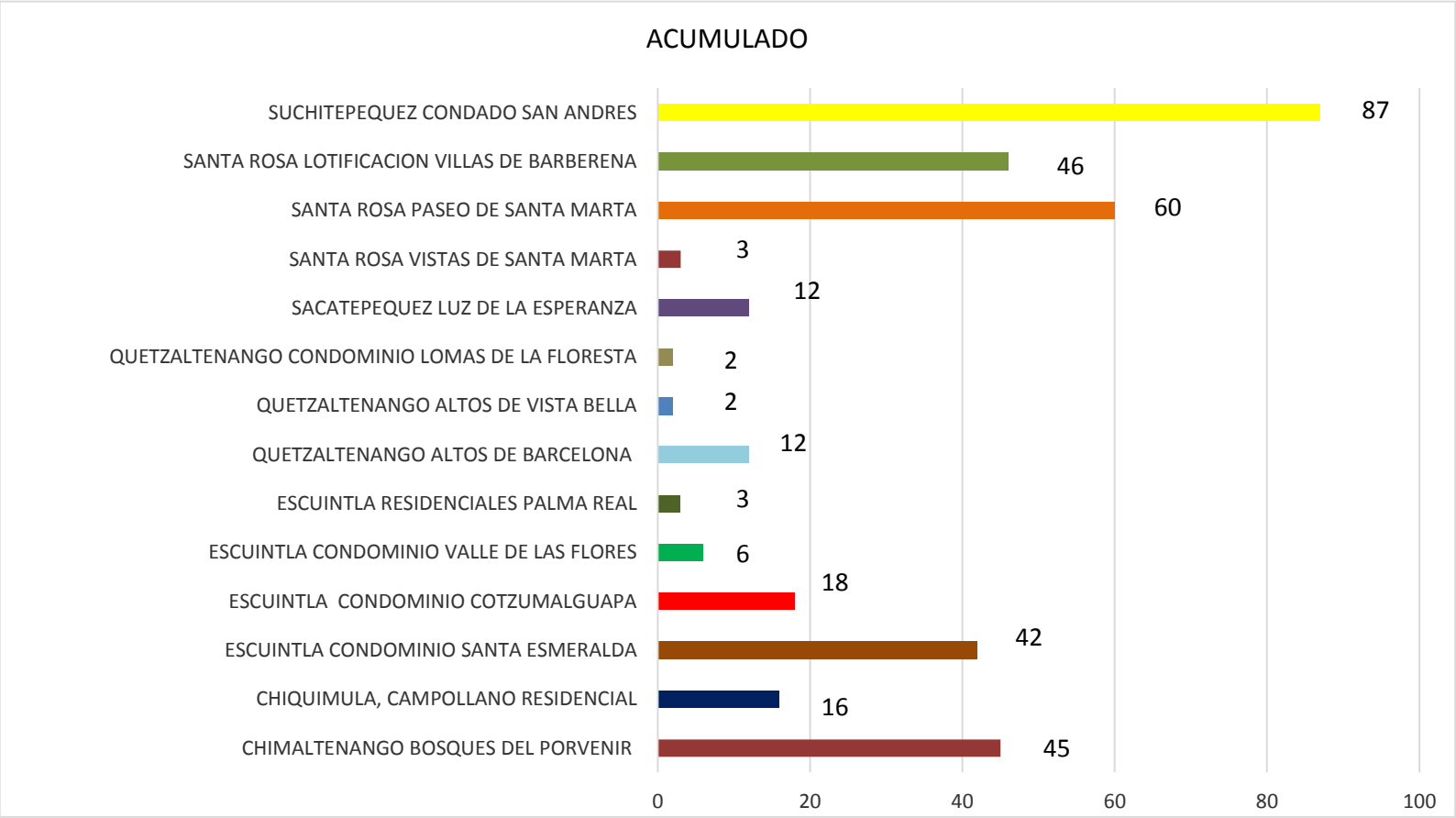

INSPECCIONES TOTALES 354

INSTITUTO DE FOMENTO DE HIPOTECAS ASEGURADAS - FHA
SUBGERENCIA DE PROYECTOS Y VIVIENDA
DEPARTAMENTO DE INSPECCIONES

Informe del 01/09/2015 al 30/09/2015

No.	PROYECTO	1A	1B	2A	2B	3	VAR	TOTAL
1	ALAMEDA DEL PARQUE	0	0	1	1	0	0	2
2	ALAMEDAS DE SANTO DOMINGO	2	0	0	0	0	0	2
3	ALTURA SAN NICOLAS	0	0	0	0	2	0	2
4	BOSQUES DEL PORVENIR	0	0	1	0	1	0	2
5	BOSQUES DEL TULUJA	2	0	1	1	0	0	4
6	CAMPOLLANO RESIDENCIAL	0	0	2	0	0	0	2
7	CASA ASUNCION	10	0	15	0	0	0	25
8	CAÑADAS DEL VALLE	0	0	0	0	0	2	2
9	CLUB RESIDENCIAL PARQUE 7	33	0	33	0	0	0	66
10	COMPLEJO HABITACIONAL VILLAS DE LAS CHARCAS	0	0	0	0	1	0	1
11	CONDADO LAS BRISAS	1	0	1	0	0	0	2
12	CONDADO SANTA ESMERALDA	0	0	2	0	4	0	6
13	CONDOMINIO ALTA VILLA EL NARANJO	8	0	12	0	0	0	20
14	CONDOMINIO ALTOS DE LAS VILLAS FASE II	4	0	0	0	4	0	8
15	CONDOMINIO ALTOS DE SAN ANGEL	0	0	0	0	0	1	1
16	CONDOMINIO ALTOS DE SAN NICOLAS	4	0	2	0	2	0	8
17	CONDOMINIO ALTOS DEL ENCINAL II QUINTA LOS ENCINOS II	0	0	2	0	1	0	3
18	CONDOMINIO BOSQUES DE ARRAZOLA	2	0	4	4	6	0	16
19	CONDOMINIO CANTORIA	20	2	20	0	0	0	42
20	CONDOMINIO CASA FLORENTINA PREMIER	0	0	0	0	6	0	6
21	CONDOMINIO CAÑADAS DEL CARMEN	0	0	0	0	1	0	1
22	CONDOMINIO CONDADO SAN ANDRES	9	0	0	0	3	0	12
23	CONDOMINIO CONDADO SAN NICOLAS TRES (III), FASE DOS (I	8	0	9	10	9	0	36
24	CONDOMINIO EL CORTIJO	6	0	0	0	0	0	6
25	CONDOMINIO EL PRADO DE LINDA VISTA	3	0	6	6	3	0	18
26	CONDOMINIO FUENTES DEL VALLE NORTE II	8	0	10	10	4	0	32
27	CONDOMINIO JARDINES DE ARRAZOLA	1	0	0	0	0	0	1
28	CONDOMINIO JARDINES FIORENTINA	0	0	0	0	1	0	1
29	CONDOMINIO LOMAS DE SAN JOSE II	0	0	0	0	2	0	2
30	CONDOMINIO LOMAS DEL CARMEN III	0	0	0	0	3	0	3
31	CONDOMINIO MONTECRISTO II	9	0	3	2	0	0	14
32	CONDOMINIO PRADOS DE LAS VILLAS	0	0	0	0	0	1	1
33	CONDOMINIO PRADOS DE SAN JOSE (1ERA ETAPA)	0	0	0	0	0	1	1
34	CONDOMINIO PRADOS DE SAN JOSE SECTOR LAS BOUGAMBI	5	0	5	4	0	0	14
35	CONDOMINIO RESIDENCIALES COLINAS DEL NORTE	0	0	0	0	1	0	1
36	CONDOMINIO RESIDENCIALES COLINAS DEL NORTE	0	0	1	0	0	0	1
37	CONDOMINIO SANTUARIA	0	0	0	0	2	0	2
38	CONDOMINIO VILLA BLANCA	1	0	1	0	2	0	4
39	CONDOMINIO VILLAS DEL CONDADO	2	0	4	8	8	0	22

INSTITUTO DE FOMENTO DE HIPOTECAS ASEGURADAS - FHA
SUBGERENCIA DE PROYECTOS Y VIVIENDA
DEPARTAMENTO DE INSPECCIONES

Informe del 01/09/2015 al 30/09/2015

No.	PROYECTO	1A	1B	2A	2B	3	VAR	TOTAL
40	CONDOMINIO VILLAS DEL PINAR	9	0	3	9	0	0	21
41	CONDOMINIO VILLAS EXCLUSIVAS DE LA PROVIDENCIA II	0	0	0	0	6	0	6
42	CONDOMINIO VILLAS LOMAS DE SANTA CATALINA	24	0	16	20	14	0	74
43	CONDOMINIO VISTAS DE SAN ISIDRO FASE UNO (I)	6	4	1	4	7	0	22
44	CONDOMINIO VISTAS DE SANTA MARTA	3	0	1	2	0	0	6
45	CONDOMINIOS ALTOS DEL ENCINAL II, QUINTA LOS ENCINOS	0	0	7	2	0	0	9
46	CONSTRUCCION EN LOTE PROPIO	5	0	6	5	4	0	20
47	CUMBRES DE LA ARBOLEDA	1	0	3	4	6	0	14
48	Colonia Kaminal Juyu I	0	0	1	0	1	0	2
49	HACIENDA DE LAS FLORES	6	0	10	12	5	0	33
50	JARDINES DE DOÑA ZOILA	0	0	4	0	2	0	6
51	JARDINES DE SAN CRISTOBAL	1	0	0	0	0	0	1
52	JARDINES DE VERONA, CIUDAD SANTA CLARA	11	0	5	0	5	0	21
53	LAS VISTAS (CONDOMINIO I y II)	0	0	0	0	0	1	1
54	LOTIFICACION VILLAS DE BARBERENA	4	0	0	0	4	0	8
55	LOTIFICACION VISTA AZUL	3	0	6	0	4	0	13
56	PASEO DE ARRAZOLA CONDOMINIOS	4	0	4	5	0	0	13
57	PLAYA DE ORO	4	0	3	1	1	0	9
58	PORTAL DE SANTA ROSA	5	0	5	0	0	0	10
59	PRADOS DE SAN CRISTOBAL	8	0	8	4	13	0	33
60	PRADOS DE SAN JOSE SECTOR LOS AZAHARES	0	0	0	0	2	0	2
61	PRADOS DE SAN JOSE, SECTOR AZAHARES	8	0	10	0	4	0	22
62	PRADOS DE SAN JOSE, SECTOR VALLE DE LAS HORTENSIAS	9	0	10	0	12	0	31
63	PRADOS DE SAN JOSE, SECTOR VILLAS DEL CAMPANARIO	0	3	4	4	1	0	12
64	QUINTA LOS ENCINOS	0	0	2	0	0	0	2
65	RESIDENCIAL LOS OLIVOS SECTOR 12	4	1	5	2	3	0	15
66	RESIDENCIAL LOS PLANES DE BARCENAS (SECTOR FLAMBOY	0	0	0	0	0	1	1
67	RESIDENCIAL LOS PLANES DE BARCENAS SECTOR 6 (LAS BO	0	0	9	8	4	0	21
68	RESIDENCIAL LOS PLANES DE BARCENAS SECTOR LIQUIDÁM	22	0	22	0	2	0	46
69	RESIDENCIAL VALLE DEL QUETZAL (NOMBRE COMERCIAL RE:	2	0	1	0	5	0	8
70	RESIDENCIALES COLINAS DEL NORTE SECTOR LAS PERLAS	5	0	4	0	4	0	13
71	RESIDENCIALES COLINAS DEL NORTE, SECTOR TOPACIO	6	0	6	2	7	0	21
72	RESIDENCIALES EL QUETZAL	2	0	1	0	2	0	5
73	RESIDENCIALES VALLES DE MARIA	0	0	0	0	0	1	1
74	RESIDENCIALES VILLAS CASASOLA	0	0	2	0	0	0	2
75	RESIDENCIAS ARBORETTO	4	0	3	0	0	0	7
76	RESIDENCIAS PORTALES DEL ZAPOTE	0	0	3	1	1	0	5
77	SANTA MARIA DE LAS CHARCAS	0	0	0	0	8	0	8
78	TERRA ALTA	0	0	0	1	1	0	2

INSTITUTO DE FOMENTO DE HIPOTECAS ASEGURADAS - FHA
SUBGERENCIA DE PROYECTOS Y VIVIENDA
DEPARTAMENTO DE INSPECCIONES

Informe del 01/09/2015 al 30/09/2015

No.	PROYECTO	1A	1B	2A	2B	3	VAR	TOTAL
79	TORRE BARCELONA	8	0	18	0	0	0	26
80	TORRE DIEZ (10) DE VILLAFLORES	11	0	15	0	0	0	26
81	TORRE ENTRE ARBOLES	0	0	8	0	0	0	8
82	TORRE OCHO (8) DE VILLAFLORES	0	0	0	0	20	0	20
83	VILLAS CALA	0	0	3	0	0	0	3
84	VILLAS DEL QUETZAL	0	0	0	0	0	1	1
85	VIVIENDA AISLADA	0	0	0	0	0	54	54
86	VIÑA DEL SUR CONDOMINIOS FASE III	5	0	0	0	9	0	14

RESUMEN DE INSPECCIONES :

PRIMERA A	**318**
PRIMERA B	**10**
SEGUNDA A	**344**
SEGUNDA B	**132**
TERCERA	**223**
VARIAS	**63**
GRAN TOTAL	**1,090**

INSTITUTO DE FOMENTO DE HIPOTECAS ASEGURADAS
DEPTO. DE INSPECCIONES
DIVISION TECNICA

Resumen Mensual de Inspecciones de 2015

MES	1A	1B	2A	2B	3	VAR	TOTAL
ENERO	246	38	286	139	231	42	982
FEBRERO	262	19	265	157	216	42	961
MARZO	307	50	286	177	337	48	1205
ABRIL	258	35	272	178	194	43	980
MAYO	315	61	348	161	178	40	1103
JUNIO	377	47	363	126	382	38	1333
JULIO	476	23	442	141	255	51	1388
AGOSTO	387	16	381	130	228	42	1184
SEPTIEMBRE	318	10	344	132	223	63	1090
Grand Total:	**2946**	**299**	**2987**	**1341**	**2244**	**409**	**10226**

Facilitamos tu vivienda

INSTITUTO DE FOMENTO DE HIPOTECAS ASEGURADAS - FHA
SUBGERENCIA DE PROYECTOS Y VIVIENDA
DEPARTAMENTO DE INSPECCIONES

Informe Acumulado del 01/01/2015 al 30/09/2015

No.	PROYECTO	1A	1B	2A	2B	3	VAR	TOTAL
1	---	2	0	6	6	8	0	22
2	ALAMEDA DEL PARQUE	3	0	4	3	0	0	10
3	ALAMEDAS DE SAN MIGUEL	0	0	0	0	0	1	1
4	ALAMEDAS DE SANTA CLARA	0	0	0	0	0	3	3
5	ALAMEDAS DE SANTA RITA (SECTOR 2)	0	0	9	12	18	0	39
6	ALAMEDAS DE SANTO DOMINGO	37	0	35	35	24	0	131
7	ALAMEDAS DE VILLAFLORES	0	0	0	0	0	1	1
8	ALTOS DE BARCELONA	0	0	4	8	0	0	12
9	ALTOS DE LA SABANA	5	0	0	0	55	0	60
10	ALTURA SAN NICOLAS	84	0	84	0	2	0	170
11	BOSQUES DE MIRAVALLE	0	0	0	0	0	1	1
12	BOSQUES DEL PORVENIR	9	0	10	0	26	0	45
13	BOSQUES DEL TULUJA	11	0	8	7	6	0	32
14	CAMPOLLANO RESIDENCIAL	10	0	6	0	0	0	16
15	CASA ASUNCION	108	8	111	0	0	0	227
16	CAÑADAS DEL RIO	0	0	0	0	0	1	1
17	CAÑADAS DEL RIO COLONIAL	0	0	0	0	0	1	1
18	CAÑADAS DEL VALLE	0	0	0	0	0	5	5
19	CLUB RESIDENCIAL PARQUE 7	178	69	181	0	64	0	492
20	COLINAS DE MONTE MARIA	0	0	0	0	0	2	2
21	COMPLEJO HABITACIONAL VILLAS DE LAS CHARCAS	0	0	0	0	1	0	1
22	CONDADO LAS BRISAS	5	0	5	4	5	1	20
23	CONDADO SAN NICOLÁS TRES (III), FASE UNO (I)	31	0	33	37	42	0	143
24	CONDADO SANTA ESMERALDA	14	0	14	0	14	0	42
25	CONDOMINIO ALTA VILLA EL NARANJO	59	5	56	0	16	0	136
26	CONDOMINIO ALTAMIRA II	0	0	0	0	0	1	1
27	CONDOMINIO ALTOS DE LAS VILLAS FASE II	28	0	28	0	29	0	85
28	CONDOMINIO ALTOS DE SAN ANGEL	0	0	0	0	0	1	1
29	CONDOMINIO ALTOS DE SAN NICOLAS	48	0	48	38	52	0	186
30	CONDOMINIO ALTOS DE VISTA BELLA	0	0	0	0	0	2	2
31	CONDOMINIO ALTOS DEL ENCINAL II QUINTA LOS ENCINOS II	7	0	8	5	9	0	29
32	CONDOMINIO BOSQUES DE ARRAZOLA	33	1	34	36	39	0	143
33	CONDOMINIO CANTORIA	66	18	25	0	0	0	109
34	CONDOMINIO CASA FLORENTINA	0	0	0	0	56	0	56
35	CONDOMINIO CASA FLORENTINA PREMIER	14	0	59	88	99	0	260
36	CONDOMINIO CAÑADAS DEL CARMEN	9	0	9	9	12	0	39
37	CONDOMINIO CONDADO SAN ANDRES	32	0	25	2	26	2	87
38	CONDOMINIO CONDADO SAN NICOLAS TRES (III), FASE DOS (I	50	15	49	46	25	0	185
39	CONDOMINIO COTZUMALGUAPA	6	0	6	6	0	0	18

INSTITUTO DE FOMENTO DE HIPOTECAS ASEGURADAS - FHA
SUBGERENCIA DE PROYECTOS Y VIVIENDA
DEPARTAMENTO DE INSPECCIONES

Informe Acumulado del 01/01/2015 al 30/09/2015

No.	PROYECTO	1A	1B	2A	2B	3	VAR	TOTAL
40	CONDOMINIO EL CORTIJO	6	0	0	0	0	0	6
41	CONDOMINIO EL PRADO DE LINDA VISTA	13	0	20	19	9	0	61
42	CONDOMINIO EL REFUGIO DE SAN RAFAEL 4	112	16	112	0	0	0	240
43	CONDOMINIO FUENTES DEL VALLE NORTE	0	0	2	2	4	0	8
44	CONDOMINIO FUENTES DEL VALLE NORTE II	108	0	102	80	55	0	345
45	CONDOMINIO FUENTES DEL VALLE V	0	0	0	0	0	2	2
46	CONDOMINIO HACIENDA SAN CRISTOBAL	0	0	0	0	0	1	1
47	CONDOMINIO JARDINES DE ARRAZOLA	18	1	8	7	7	1	42
48	CONDOMINIO JARDINES DE ARRAZOLA	0	0	0	0	1	0	1
49	CONDOMINIO JARDINES FIORENTINA	0	1	0	0	15	0	16
50	CONDOMINIO LA FONTANA III	0	0	0	0	1	1	2
51	CONDOMINIO LA PROVIDENCIA	0	0	0	0	0	1	1
52	CONDOMINIO LOMAS DE LA FLORESTA	0	0	0	1	1	0	2
53	CONDOMINIO LOMAS DE SAN JOSE II	14	0	9	0	5	0	28
54	CONDOMINIO LOMAS DEL CARMEN III	0	0	0	0	9	0	9
55	CONDOMINIO LOS TANQUES II	0	0	0	0	0	1	1
56	CONDOMINIO MONTECRISTO II	34	0	26	23	0	0	83
57	CONDOMINIO PASEO DE LAS FUENTES II	0	0	0	0	0	1	1
58	CONDOMINIO PASEO DE SANTA MARTA	0	0	0	0	3	0	3
59	CONDOMINIO PEÑON DE SAN ANGEL DOS (II)	0	0	0	0	0	1	1
60	CONDOMINIO PORTAL DE LAS CHARCAS	0	0	0	0	0	1	1
61	CONDOMINIO PRADOS DE LAS VILLAS	0	0	0	0	0	2	2
62	CONDOMINIO PRADOS DE SAN JOSE SECTOR LAS AZALEAS	0	0	0	0	0	1	1
63	CONDOMINIO PRADOS DE SAN JOSE (1ERA ETAPA)	0	0	0	0	0	1	1
64	CONDOMINIO PRADOS DE SAN JOSE SECTOR LAS BOUGAMBI	16	0	16	7	25	0	64
65	CONDOMINIO RESIDENCIAL EL FRUTAL	0	0	0	0	0	2	2
66	CONDOMINIO RESIDENCIAL JARDÍNES DEL EDÉN CLUSTER I	0	0	0	0	6	0	6
67	CONDOMINIO RESIDENCIAL VALLE DE LAS FLORES (SECTORI	0	0	6	0	0	0	6
68	CONDOMINIO RESIDENCIALES COLINAS DEL NORTE	4	1	9	9	13	0	36
69	CONDOMINIO RESIDENCIALES COLINAS DEL NORTE	10	0	15	0	14	0	39
70	CONDOMINIO RESIDENCIAS COLINAS DEL PARAISO II	0	0	0	0	3	0	3
71	CONDOMINIO SANTUARIA	1	0	0	0	21	0	22
72	CONDOMINIO TORRES PETAPA II	0	0	0	0	1	0	1
73	CONDOMINIO TRIVENTO DE SAN VICENTE	6	0	6	4	3	0	19
74	CONDOMINIO VILLA ATLANTIS	0	0	0	0	0	2	2
75	CONDOMINIO VILLA BLANCA	9	1	11	5	21	0	47
76	CONDOMINIO VILLAS CAMPESTRE DOS	1	0	1	1	0	0	3
77	CONDOMINIO VILLAS DEL CONDADO	32	0	32	32	37	0	133
78	CONDOMINIO VILLAS DEL PINAR	18	1	12	9	0	0	40

INSTITUTO DE FOMENTO DE HIPOTECAS ASEGURADAS - FHA
SUBGERENCIA DE PROYECTOS Y VIVIENDA
DEPARTAMENTO DE INSPECCIONES

Informe Acumulado del 01/01/2015 al 30/09/2015

No.	PROYECTO	1A	1B	2A	2B	3	VAR	TOTAL
79	CONDOMINIO VILLAS DEL REFUGIO	0	0	0	0	0	1	1
80	CONDOMINIO VILLAS EXCLUSIVAS DE LA PROVIDENCIA II	52	0	55	57	66	0	230
81	CONDOMINIO VILLAS EXCLUSIVAS DE SANTA ROSITA II	1	0	2	0	0	0	3
82	CONDOMINIO VILLAS LOMAS DE SANTA CATALINA	128	1	140	126	110	0	505
83	CONDOMINIO VISTAS DE HACIENDA REAL	4	0	8	0	0	0	12
84	CONDOMINIO VISTAS DE SAN ISIDRO FASE UNO (I)	49	37	48	51	45	0	230
85	CONDOMINIO VISTAS DE SANTA MARTA	18	0	17	15	10	0	60
86	CONDOMINIOS ALTOS DEL ENCINAL II, QUINTA LOS ENCINOS	24	0	25	21	15	0	85
87	CONSTRUCCION EN LOTE PROPIO	50	34	51	37	38	0	210
88	CUMBRES DE LA ARBOLEDA	45	0	42	38	26	0	151
89	Colonia Kaminal Juyu I	4	0	4	3	1	0	12
90	EDIFICIO NUEVA CALEDONIA	52	8	54	0	0	0	114
91	EL REFUGIO DE SAN RAFAEL	0	0	0	0	0	1	1
92	HACIENDA DE LAS FLORES	75	0	83	77	57	0	292
93	HISTORICO 1	1	1	0	0	83	0	85
94	JARDINES DE DOÑA ZOILA	12	8	10	1	5	1	37
95	JARDINES DE LAS CHARCAS II	0	1	0	0	2	0	3
96	JARDINES DE LAS CHARCAS III	36	0	35	0	0	0	71
97	JARDINES DE SAN CRISTOBAL	1	0	0	0	2	0	3
98	JARDINES DE VERONA, CIUDAD SANTA CLARA	20	0	10	5	25	0	60
99	JARDINES DEL CARMEN 2	73	0	73	72	0	1	219
100	LA ALAMEDA DEL ENCINAL II	0	0	0	0	0	1	1
101	LA ALAMEDA DEL ENCINAL III	0	0	0	0	0	2	2
102	LAS VISTAS (CONDOMINIO I y II)	0	0	0	0	0	1	1
103	LOTIFICACION VILLAS DE BARBERENA	17	0	13	0	16	0	46
104	LOTIFICACION VISTA AZUL	21	0	24	18	20	2	85
105	LUZ DE LA ESPERANZA	0	0	0	6	6	0	12
106	PASAJE ESPAÑOL	30	0	30	0	0	0	60
107	PASEO DE ARRAZOLA CONDOMINIOS	18	0	19	20	0	0	57
108	PINARES DEL NORTE	1	0	1	1	5	3	11
109	PLAYA DE ORO	23	0	23	8	19	0	73
110	PORTAL DE SAN ISIDRO II VILLAS	1	0	1	1	6	0	9
111	PORTAL DE SANTA ROSA	24	0	19	0	0	0	43
112	PRADOS DE CASTILLA (FASE I)	7	1	7	7	0	1	23
113	PRADOS DE SAN CRISTOBAL	51	10	58	56	68	0	243
114	PRADOS DE SAN JOSE SECTOR LOS AZAHARES	54	0	56	0	65	1	176
115	PRADOS DE SAN JOSE SECTOR SANTA CRUZ DEL VALLE	0	0	0	0	6	0	6
116	PRADOS DE SAN JOSE, SECTOR AZAHARES	10	0	12	0	4	0	26
117	PRADOS DE SAN JOSE, SECTOR VALLE DE LAS HORTENSIAS	100	1	101	0	80	0	282

INSTITUTO DE FOMENTO DE HIPOTECAS ASEGURADAS - FHA
SUBGERENCIA DE PROYECTOS Y VIVIENDA
DEPARTAMENTO DE INSPECCIONES

Informe Acumulado del 01/01/2015 al 30/09/2015

No.	PROYECTO	1A	1B	2A	2B	3	VAR	TOTAL
118	PRADOS DE SAN JOSE, SECTOR VILLAS DEL CAMPANARIO	50	3	56	64	68	0	241
119	QUINTA LOS ENCINOS	4	0	2	1	0	0	7
120	RESIDENCIAL LOS OLIVOS	0	0	0	0	1	1	2
121	RESIDENCIAL LOS OLIVOS (SECTOR 8)	0	0	0	0	0	1	1
122	RESIDENCIAL LOS OLIVOS SECTOR 12	20	15	20	17	12	0	84
123	RESIDENCIAL LOS PLANES DE BARCENAS	0	0	0	0	0	1	1
124	RESIDENCIAL LOS PLANES DE BARCENAS (LAS PALMERAS)	0	0	0	0	3	0	3
125	RESIDENCIAL LOS PLANES DE BARCENAS (AMPLIACION SECT	0	0	0	0	0	1	1
126	RESIDENCIAL LOS PLANES DE BARCENAS (SECTOR FLAMBOY	0	0	0	0	0	1	1
127	RESIDENCIAL LOS PLANES DE BARCENAS SECTOR 4 (ENCINC	0	0	0	0	1	0	1
128	RESIDENCIAL LOS PLANES DE BARCENAS SECTOR 6 (LAS BO	59	0	69	11	55	0	194
129	RESIDENCIAL LOS PLANES DE BARCENAS SECTOR LIQUIDÁM	69	0	54	0	35	0	158
130	RESIDENCIAL PLANES DE BARCENAS (LAS TORRELIANAS)	0	0	0	0	0	1	1
131	RESIDENCIAL VALLE DEL QUETZAL (NOMBRE COMERCIAL RE:	12	0	12	2	28	1	55
132	RESIDENCIALES COLINAS DEL NORTE SECTOR LAS PERLAS	27	0	24	0	22	0	73
133	RESIDENCIALES COLINAS DEL NORTE, SECTOR TOPACIO	54	0	53	13	44	0	164
134	RESIDENCIALES EL BOSQUE NOMBRADA COMO ENSENADA D	0	0	0	0	5	0	5
135	RESIDENCIALES EL QUETZAL	11	1	11	2	10	0	35
136	RESIDENCIALES LLANO ALTO	0	0	0	0	0	1	1
137	RESIDENCIALES LLANO ALTO III	0	0	0	0	0	1	1
138	RESIDENCIALES NACIONES UNIDAS II	0	0	0	0	0	1	1
139	RESIDENCIALES PALMA REAL	1	0	1	0	1	0	3
140	RESIDENCIALES PORTAL DE SAN ISIDRO (NOMBRE COMERCI/	9	0	17	19	26	0	71
141	RESIDENCIALES SAN LAZARO	0	0	1	2	1	0	4
142	RESIDENCIALES VALLE DE LA MARIPOSA	0	0	0	0	0	1	1
143	RESIDENCIALES VALLES DE MARIA	0	0	0	0	0	1	1
144	RESIDENCIALES VILLAS CASASOLA	14	0	12	0	8	0	34
145	RESIDENCIAS ARBORETTO	4	0	3	0	0	0	7
146	RESIDENCIAS COLINAS DEL PARAISO	0	0	0	0	0	1	1
147	RESIDENCIAS PORTALES DEL ZAPOTE	6	0	10	7	6	0	29
148	SANTA FE SAN CRISTOBAL	1	0	1	1	0	0	3
149	SANTA MARIA DE LAS CHARCAS	7	0	22	0	82	0	111
150	TERRA ALTA	10	0	14	0	0	0	24
151	TERRA ALTA	12	0	12	12	10	0	46
152	TORRE BARCELONA	93	15	93	0	0	0	201
153	TORRE DE VILLAFLORES	3	0	2	0	20	0	25
154	TORRE DIEZ (10) DE VILLAFLORES	20	2	20	0	0	0	42
155	TORRE ENTRE ARBOLES	60	8	60	0	0	0	128
156	TORRE MARISCAL	0	0	0	0	1	0	1

INSTITUTO DE FOMENTO DE HIPOTECAS ASEGURADAS - FHA
SUBGERENCIA DE PROYECTOS Y VIVIENDA
DEPARTAMENTO DE INSPECCIONES

Informe Acumulado del 01/01/2015 al 30/09/2015

No.	PROYECTO	1A	1B	2A	2B	3	VAR	TOTAL
157	TORRE NUEVE (9) DE VILLAFLORES	20	4	20	0	0	0	44
158	TORRE OCHO (8) DE VILLAFLORES	20	7	19	0	20	0	66
159	TORRES DE SAN JUAN	21	4	28	1	32	0	86
160	VALLE DEL NORTE	0	0	0	0	2	0	2
161	VILLAS CALA	7	0	6	3	6	0	22
162	VILLAS DEL MILAGRO	0	0	0	0	0	4	4
163	VILLAS DEL MILAGRO (SECTOR V)	0	0	0	0	0	1	1
164	VILLAS DEL QUETZAL	0	0	0	0	0	1	1
165	VILLAS GRANADA	56	0	55	0	56	0	167
166	VIVIENDA AISLADA	2	1	3	3	2	335	346
167	VIÑA DEL SUR CONDOMINIOS FASE III	21	0	22	22	25	0	90

RESUMEN DE INSPECCIONES :

PRIMERA A	**2,946**
PRIMERA B	**299**
SEGUNDA A	**2,987**
SEGUNDA B	**1,341**
TERCERA	**2,244**
VARIAS	**409**
GRAN TOTAL	**10,226**